

Wichtig: Die App funktioniert nur mit Android-Smartphones, also keine iPhones.

Wer die App schon drauf hat, kann sie wieder benutzen und sich direkt für den Internetwettbewerb anmelden.

<http://195.50.165.198/tierzucht/TBA/de.lacos.tba-Signed.apk>

Hinweise zur **Installation**, falls nötig:

Mit diesem Link kann der Download gestartet werden:

<http://195.50.165.198/tierzucht/TBA/de.lacos.tba-Signed.apk>

oder besser mit diesem QR Code:

QR Code Reader ohne Werbung aus PlayStore
z. B.:



QR Code Scanner - gratis - nur Ka...
G. Kainz • Tools
4,1 ★ 10.000+

Wie funktioniert es:

Nach dem Scannen des QR-Codes ist die Datei zur Installation im Download-Bereich zu finden
Diese Datei (de.lacos.tba...apk) antippen - es beginnt die Installation


Wenn die Installation blockiert wird, über **Einstellungen**

- Optionen - Sicherheit - Geräteverwaltung - Unbekannte Quellen
(ältere Android-Versionen)

oder

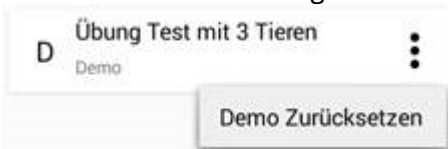
- Apps & Benachrichtigungen - mehr - unbekannte Apps installieren ...
(neuere Android-Versionen)

die Installation von Anwendungen aus unbekanntem Quellen einmalig zulassen.

Die installierte App hat dieses Symbol 

App aufrufen - [3 Zucht-und Besamungsunion Hessen - Teilnehmer - Internetwettbewerb Qnetics am 08.02.2021 12:00](#)

Wenn diese Veranstaltung erscheint, antippen. Ihr könnt in dem Bereich **Übung mit 3 Tieren** vorher z.B. die Auswirkungen des Notenvorschlagsystems ergründen: Was passiert, wenn ich eine Linearmerkmal ändere oder einen Mangel ankreuze mit der Fundament- oder Euternote? Man kann alle Einträge wieder löschen, in dem man auf die 3 Punkte geht:



So funktioniert die **Anmeldung**:

Unten links auf **neu** tippen und Stammdaten eingeben. Bei Nachname und Vorname sind keine Umlaute erlaubt, weil aus diesen Infos ein Dateiname gebildet wird. Ansonsten keine Beschränkungen.

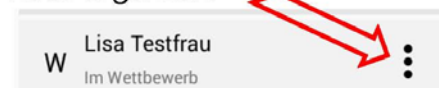
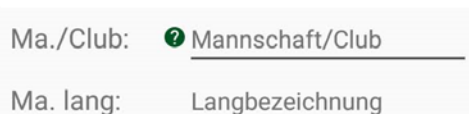
Geburtsdag richtig eintragen:



Mannschaft eintragen:

Lest 

Ihr könnt auch nach der Anmeldung noch ergänzen.



Am Ende den Button **Anmelden** klicken, etwas Geduld und es erscheint euer Name. Darauf klicken und ihr seht Tier 1 und Tier 2. Dahinter liegen die Erfassungsmasken - los geht's.